

How to Pay Premium Through Rocket USSD

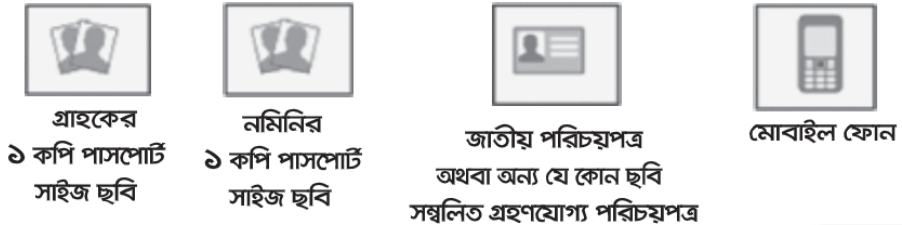
37

বিনা খরচে
মেটলাইফ পলিসির প্রিমিয়াম প্রদান করুন
যেকোনো সময় দেশের যেকোনো প্রান্ত থেকে
রকেট (ডাচ-বাংলা ব্যাংক মোবাইল ব্যাংকিং)
এর মাধ্যমে
মেটলাইফের **Biller ID 111** নম্বরে

*৩২২# ডায়াল করে নিচে ছবির মাধ্যমে দেখানো
ধাপ গুলো অনুসরণ করুন

<p>ধাপ (১)</p> <ol style="list-style-type: none">1. Payment2. Send Money3. Top Up/Telco Service4. Bank A/C5. My Account6. Remittance7. Cash Out0. Log Out <p>১ লিখে রিলাই দিন</p>	<p>ধাপ (২)</p> <ol style="list-style-type: none">1. Bills Pay2. Merchant Pay <p>১ লিখে রিলাই দিন</p>	<p>ধাপ (৩)</p> <ol style="list-style-type: none">1. Self2. Other <p>নিজস্ব বিল প্রদানের ক্ষেত্রে ১ লিখে রিলাই দিন অন্যের বিল প্রদানের ক্ষেত্রে ২ লিখে রিলাই দিন</p>	<p>ধাপ (৪)</p> <p>Enter Mobile Number:</p> <p>*****</p> <p>শুধুমাত্র ধাপ ২ লিখে রিলাই দিন উক্ত ব্যক্তির ফোন নম্বর প্রদান করুন</p>	<p>ধাপ (৫)</p> <ol style="list-style-type: none">1. DESCO2. BTCL3. Other <p>৩ লিখে রিলাই দিন</p>
<p>ধাপ (৬)</p> <p>Enter Biller ID</p> <p>111</p> <p>মেটলাইফ এর জন্য নির্ধারিত Biller ID লিখে রিলাই দিন</p>	<p>ধাপ (৭)</p> <p>Enter Bill Number</p> <p>123456789</p> <p>আপনার মেটলাইফ পলিসি নম্বরটি লিখে রিলাই দিন</p>	<p>ধাপ (৮)</p> <p>Enter Amount</p> <p>0000</p> <p>টাকার পরিমাণ লিখে রিলাই দিন</p>	<p>ধাপ (৯)</p> <p>Enter Pin Number</p> <p>****</p> <p>আপনার সোপন নম্বরটি লিখে রিলাই দিন</p>	<p>Payment Confirmation SMS</p> <p>Tk.0000.00 paid to Metlife; ID 111 Bill No. 123456789 TXNID-1234567890 Date: 25-July-18 02:22:21 pm.</p>

বিনা খরচে রকেট (ডাচ-বাংলা ব্যাংক মোবাইল ব্যাংকিং) অ্যাকাউন্ট খুলতে রকেট এজেন্টের কাছে নিম্নে আসুন:



How to Pay Premium Through Rocket App



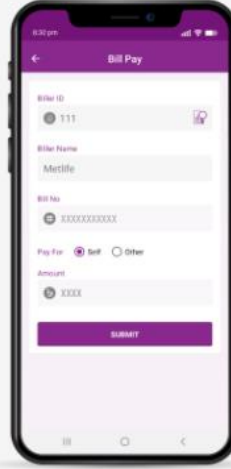
রকেটের মাধ্যমে পলিসি প্রিমিয়াম ও অন্যান্য পেমেন্ট প্রদানের প্রক্রিয়া



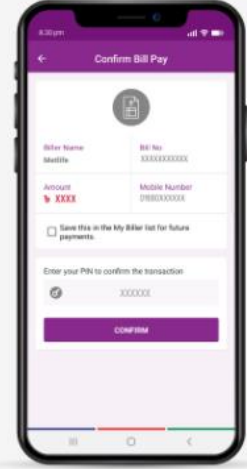
১ প্রথমে রকেট অ্যাপে
মোবাইল নম্বর এবং পিন
দিয়ে লগ ইন করুন



২ রকেট হোমস্ক্রিন থেকে
মেটলাইফ সিলেক্ট করুন



৩ বিল নম্বরে আপনার পলিসি
নম্বর দিন
৪ পে- ফর সেলফ সিলেক্ট করুন
৫ টাকার পরিমাণ প্রদান করুন



৬ পরের স্ক্রিনে সব তথ্য
পুনরায় মিলিয়ে নিন
৭ পিন দিয়ে পেমেন্ট
কনফার্ম করুন