

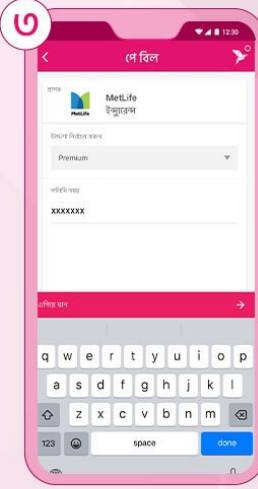
বিকাশ অ্যাপ থেকে যেভাবে MetLife-এর প্রিমিয়াম পেমেন্ট বিকাশ করবেন



১ বিকাশ অ্যাপের হোমস্ক্রিন থেকে পে বিল আইকনে ট্যাপ করুন



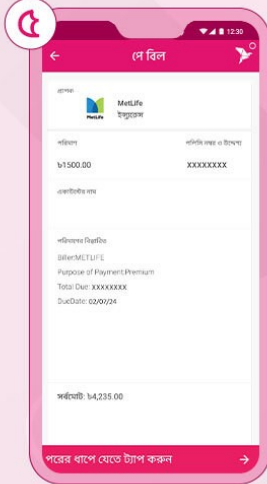
২ ইন্স্যুরেন্স সিলেক্ট করে তালিকা থেকে Metlife বেছে নিন



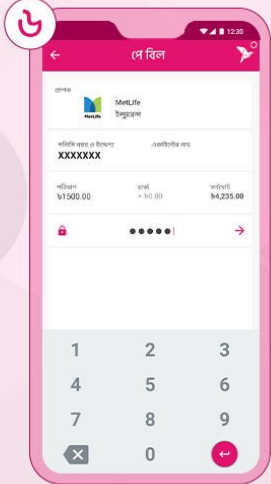
৩ উদ্দেশ্য ও পলিসি নম্বর দিন



৪ যত টাকা প্রিমিয়াম পেমেন্ট করতে চান তা দিন



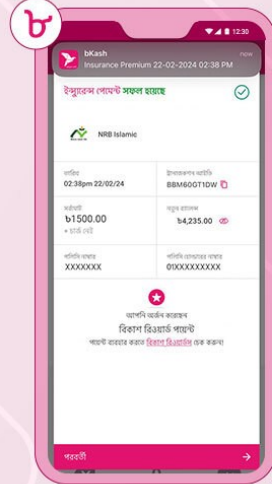
৫ বিস্তারিত তথ্য চেক করে পরের স্ক্রিনে যেতে ট্যাপ করুন



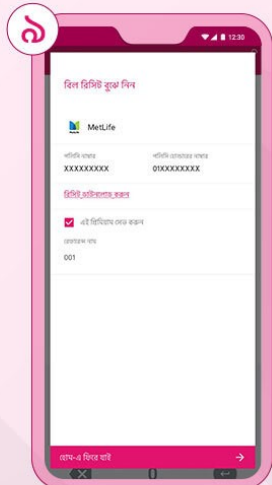
৬ পিন নম্বর দিন



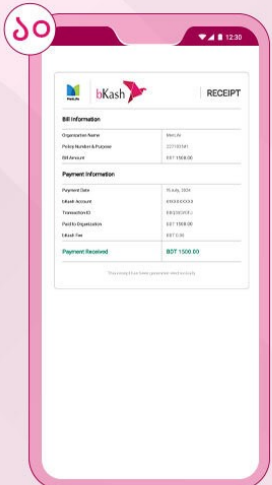
৭ পেমেন্ট সম্পন্ন করতে স্ক্রিনের নিচের অংশ ট্যাপ করে ধরে রাখুন



৮ সফল হয়েছে আপনার প্রিমিয়াম পেমেন্ট



৯ পরবর্তী পেমেন্টের জন্য পলিসির তথ্য সেভ করে রাখুন



১০ ডাউনলোড করে দেখে নিন ডিজিটাল রিসিট



১১ প্রতি মাসে অটোমেটিক পেমেন্ট করতে অটো পে চালু করুন