



নগদ App দিয়ে প্রিমিয়াম পেমেন্ট করার পদ্ধতি



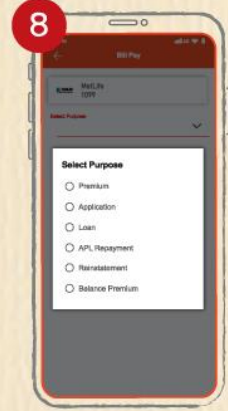
নগদ অ্যাপে
লগ ইন করুন



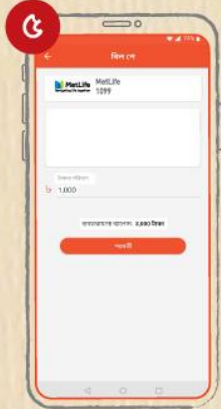
বিল পে বাটনে
ক্লিক করুন



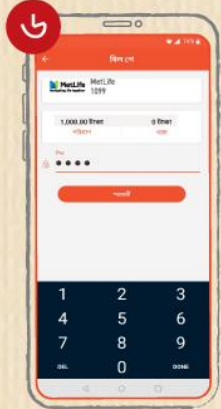
Insurance বাটনে ক্লিক করে
নিচের তালিকা হতে
MetLife Insurance
(বিলার আই.ডি 1099) সিলেক্ট করুন



Select Purpose থেকে
পেমেন্টের ধরন নির্বাচন করুন
ও পলিসি নম্বার টাইপ করুন



প্রিমিয়ামের পরিমাণ
উল্লেখ করুন



পিন টাইপ করুন



ট্যাপ করে
ধরে রাখুন



পেমেন্ট শেষে কনফার্মেশন
নোটিফিকেশন পাবেন

*ভিউ রিসিটে ক্লিক করলে পেয়ে যাবেন ইলেকট্রনিক রিসিট
*মোবাইলেও পেয়ে যাবেন প্রিমিয়াম প্রাপ্তির SMS



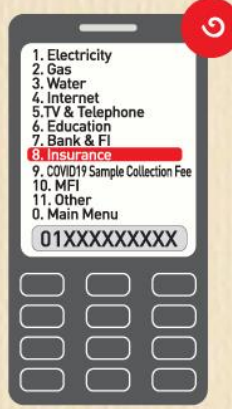
নগদ USSD দিয়ে প্রিমিয়াম পেমেন্ট করার পদ্ধতি



*167#
ডায়াল করুন




মেন্যু থেকে 5 চেপে
বিল পে সিলেক্ট করুন



8 চেপে Insurance
সিলেক্ট করুন



2 চেপে MetLife
সিলেক্ট করুন



1 চেপে পেমেন্টের ধরন
বেছে নিন



পলিসি নাম্বার
টাইপ করুন



প্রিমিয়ামের পরিমাণ
উল্লেখ করুন



পিন টাইপ করুন



পেমেন্ট শেষে সাথে সাথে কনফার্মেশন
নোটিফিকেশন পাবেন

*দুই কার্য দিবসের মধ্যে MetLife থেকে প্রাপ্তি স্বীকার SMS পেয়ে যাবেন